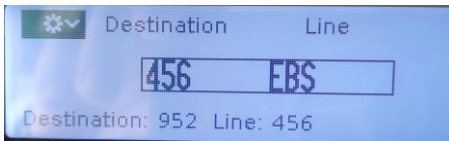


## Resetten van Filmkast

De filmkast geeft vaak niet de juiste bestemming aan of doet dit niet automatisch aanpassen aan de rit.



Dit komt doordat de verbinding tussen de filmkastcomputer en de ticketbox niet goed is gesynchroniseerd.

Deze gesynchroniseerde verbinding kun je zelf weer herstellen door de filmkastcomputer te resetten.



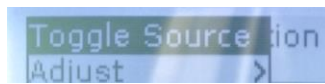
1] Ga met de pijltjestoets naar het "tandwiel".



Druk nu op



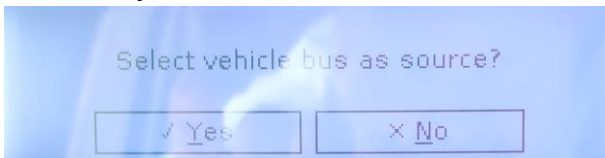
2] In het "instellingen menu" kies je



Druk nu op



3] Nu verschijnt deze tekst.



Druk nu op



De filmkastcomputer zal zich nu gaan resetten.

Deze handeling moet je soms 2 of 3 keer doen voordat de verbinding weer is gesynchroniseerd en de filmkast de juiste lijnnummer met bestemming aangeeft.

Soms is het ook nodig de IVU ticketbox uit te loggen (FMS restart), om zo de filmkast met de ticketbox te synchroniseren.

